



Klasifikátory



Slovenský zväz vojakov v zálohe
a športovo-branných aktivít

Bratislava 2022

OBSAH

1	ŠTANDARDNÝ KLASIFIKÁTOR	3
2	IDPA KLASIFIKÁTOR 5x5	7
3	KLASIFIKÁTOR PRE KARABÍNY NA PIŠTOĽOVÉ STRELIVO (PCC)	9

Preklad do slovenčiny: **Rastislav Maršálek**

Korektúry, grafická úprava a zalomenie: **Rastislav Maršálek**

Klasifikačná súťaž

Výlučne kluby právoplatne združené pod IDPA môžu organizovať takzvané „klasifikátory“. Klasifikátory sú klasifikačné súťaže zamerané na udeľovanie výkonnostných tried strelcom (viac info v bode 9. pravidiel IDPA). Výlučne právoplatný člen IDPA sa môže zúčastniť klasifikačnej súťaže. Noví strelci, ktorí požiadali o členstvo v IDPA, ale ešte nemajú pridelené členské číslo, sa môžu klasifikátorov zúčastniť, pričom výsledok bude zaznamenaný a archivovaný riaditeľom pretekov, pokiaľ strelec nedostane členskú kartu.

Iba riaditeľ pretekov (ďalej len „Match Director“ alebo len „MD“) a certifikovaní Safety Officers (ďalej len „SO“) špecificky určení MD alebo oficiálnym klubovým kontaktom, môžu usporiadať klasifikačné preteky, či pre jednu osobu, alebo pre viacero súťažiacich zadelených do niekoľkých zmien (ďalej len „squadov“). MD ani SO však nemôže klasifikátor organizovať sám. Každý klub asociovaný v IDPA môže organizovať klasifikátor aspoň raz do roka ako jeden zo svojich pretekov. Pokiaľ chcete vytvoriť lepšie podmienky pre strelcov, ktorí chcú pravidelne strieľať súťaže podliehajúce schváleniu od IDPA, odporúča sa organizovať viac než len jeden klasifikátor ročne.

Klasifikátor sa musí strieľať ako jedny preteky na 72 (slovom sedemdesiatdva) rán a musia byť odstrieľané v jeden deň podľa najlepších schopností zúčastnených pretekárov. Za účelom presnej klasifikácie strelca je dovolené povoliť opakovanie strelby (tzv. „reshoot“) celého stanovišťa, z dôvodu problémov s vybavením a/alebo z dôvodu pretekárovho zlyhania, pokiaľ sa opakovanie uskutoční v rovnaký deň ako zvyšok klasifikátora. Nie sú však povolené opakovania jednotlivých situácií. Ak je klasifikátor súčasťou bodovaných pretekov s viacerými stanovišťami, alebo sa strelec pokúša získať ocenenie „Six Firearms Award“, nie sú povolené žiadne opakovania strelby.

Iba počas klasifikácie môžu strelci nabiť zásobníky do kapacity povolenej pre danú divíziu, alebo plne nabiť svoje zásobníky schválené pre IDPA súťaž, alebo nabiť ľubovoľný počet zásobníkov potrebných pre splnenie konkrétnej situácie (alebo tiež aj angl. „string“). V situáciách, ktoré vyžadujú zásobníky naplnené pod kapacitu povolenú pre danú divíziu, musia súťažiaci rešpektovať špecifikované obmedzenie kapacity.

Krycí odev pre skryté nosenie je u klasifikátora voliteľnou možnosťou.

Východisková pozícia strelca pre všetky situácie je vzpriamený postoj s rukami voľne prirodzene spustenými po stranách.

Špeciálna „Bianchi“ prekážka, resp. stena je 72“ (1,83 metra) vysoká a 24“ (0,61 metra) široká. Sudy sú ukladané po výške po dva na seba a zlomové čiary prebiehajú kolmo k terčom 3.5' (1,07 metra) od stredovej čiary na každej strane.

Stanovište 1

Strelecká pozícia P1

24 rán, všetky vystrelené z pozície P1

Situácia 1 (12 rán): Do dvoch zásobníkov nabiť presne po 6 nábojov a jeden zásobník vložiť do zbrane. Tasiť a vystreliť po dve rany na srdce do každého terča, prebiť pri závere zachytenom v zadnej polohe a vystreliť po dve rany na hlavu do každého terča.

Situácia 2 (6 rán): Tasiť a vystreliť po dve rany na každý terč silnou rukou (pravák pravou a ľavák ľavou).

Situácia 3 (6 rán): Odštartovať so zbraňou v slabšej ruke (pravák v ľavej, ľavák v pravej), smerujúc ústím hlavne smerom na zem pod 45° uhlom. Poistka zbrane môže byť odistená, ale prst musí byť mimo spúšte. Na signál vystreliť po dve rany na každý terč slabšou rukou.

Stanovište 2

Strelecká pozícia P2, strelecká pozícia P3

Východisková pozícia strelca pre všetky situácie je z vzpriamenej polohy s rukami voľne prirodzene spustenými po bokoch.

Situácia 1 (12 rán): Do dvoch zásobníkov nabiť presne po 6 nábojov a jeden zásobník vložiť do zbrane. Štartovať chrbtom k terčom z pozície 2. Po štarte sa otočiť, tasiť, vystreliť po dve rany na každý terč, prebiť pri závere zachytenom v zadnej polohe a vystreliť po ďalšie dve rany do každého terča.

Situácia 2 (6 rán): Štartovať z 10-yardovej čiary (9,14 m), čiže z pozície 2. Tasiť a vystreliť po dve rany na každý terč za pohybu smerom dopredu. Neprekročiť čiaru na pozícii 3!

Situácia 3 (6 rán): Štartovať z 5-yardovej čiary (4,57 m), čiže z pozície 3. Tasiť a vystreliť po dve rany na každý počas ústupu od terčov.

Stanovište 3

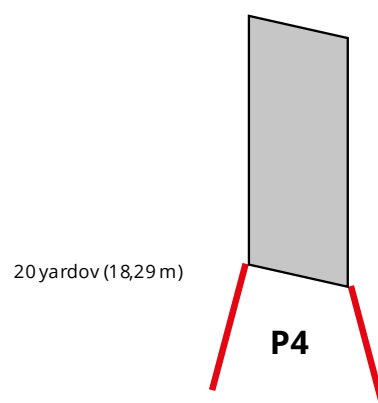
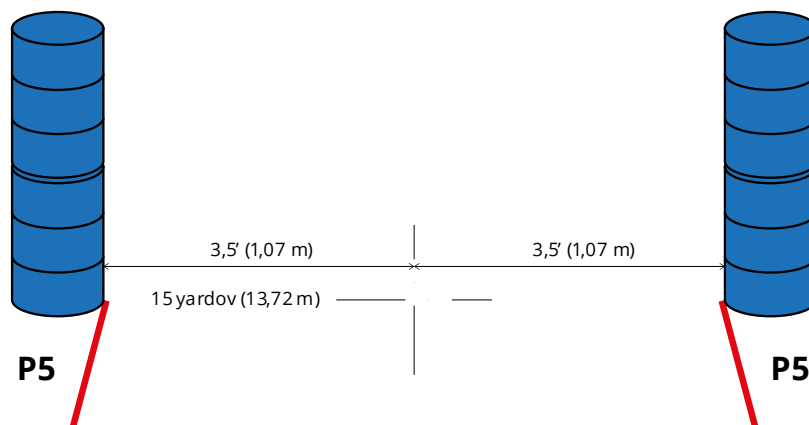
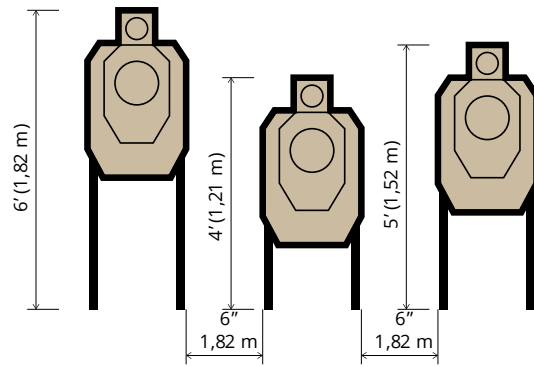
Strelecká pozícia 4, strelecká pozícia 5

Východisková pozícia strelca pre všetky situácie je z vzpriamenej polohy s rukami voľne prirodzene spustenými po bokoch.

Situácia 1 (12 rán): Na pozícii 4 do dvoch zásobníkov nabiť presne po 6 nábojov a jeden zásobník vložiť do zbrane. Tasiť a vystreliť po dve rany na každý terč z oboch strán prekážky, prebiť pri závere zachytenom v zadnej polohe a presunúť sa k sudom na

pozíciu 5 na 15-yardovej čiare (13,72 m). Vystrieľajte na každý terč po dve rany strelbou z krytu spoza sudov cez priestor medzi sudmi na jednej alebo druhej strane. Výber je na rozhodnutí strelca. Strelec nesmie strieľať zvonku sudov. Takýto postup bude penalizovaný v zmysle bodu 5.1 (procedurálna chyba) pravidiel IDPA.

Situácia 2 (12 rán): Na pozícii 5 do dvoch zásobníkov nabiť presne po 6 nábojov a jeden zásobník vložiť do zbrane. Tasiť a vystrieľať po dve rany na každý terč z krytu spoza jednej z prekážok zo sudov cez priestor medzi sudmi, prebiť pri závere zachytenom v zadnej polohe a presunúť sa k prekážke zo sudov na opačnej strane a znovu vystrieľať po dve rany na každý terč z krytu cez priestor medzi sudmi. Strelec nesmie strieľať zvonku sudov. Takýto postup bude penalizovaný v zmysle bodu 5.1 (procedurálna chyba) pravidiel IDPA.



IDPA klasifikátor 5x5

Situácia 1: Tasiť a vystreliť 5 rán voľným štýlom.

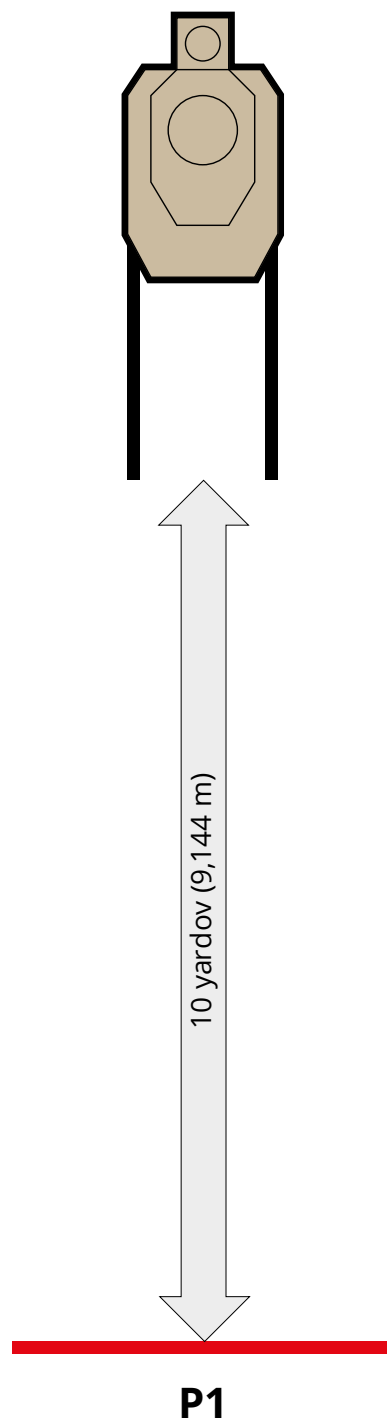
Situácia 2: Tasiť a vystreliť 5 rán len použitím „silnej“ (dominantnej) ruky.

Situácia 3: Štartovať s 5 nábojmi v zásobníku zasunutom v pištoli, druhý zásobník v puzdre. Tasiť a vystreliť 5 rán, núdzovo prebiť a vystreliť ďalších 5 rán voľným spôsobom.

Situácia 4: Tasiť a vystreliť 4 rany na telo a jednu na hlavu voľným spôsobom.

* Poznámky:

- 1) Výška terča nastavená na 5' (1,52 m)
- 2) Krycí odev pre skryté nosenie je voliteľnou možnosťou
- 3) Bodovanie je obmedzené



Klasifikátor pre karabíny na pištoľové strelivo (PCC)

Stanovište 1 (15-yardová čiara / 13,7 m) 18 rán celkom, všetky vystrelené z P1

Situácia 1 (9 rán): Štart z pozície „Low Ready“, vystreliť 2 rany do tela a jednu ranu do hlavy na T2 (terč 2), potom 2 rany do tela a jednu do hlavy na T1 aj na T3 v ľubovoľnom poradí.

Situácia 2 (9 rán): Štart z pozície „Low Ready“, vystreliť 3 rany do hlavy na T2, potom 3 rany do hlavy na T1 aj na T3 v ľubovoľnom poradí.

Stanovište 2 (25-yardová čiara / 22,86 m) 18 rán celkom

Situácia 1: Začiatok na ľubovoľnej pozícii P2, nabiť presne po 9 nábojov do dvoch zásobníkov, jeden vložiť do zbrane a druhý do puzdra. Štart z pozície „Low Ready“, vystreliť po 3 rany do každého terča počnúc terčom T2. Prebiť a presunúť sa na protiľahlú pozíciu P2 a zopakovať po tri rany do každého terča počnúc terčom T2.

Stanovište 3 (25-yardová čiara / 22,86 m) 18 rán celkom

Situácia 1 (9 rán): Vo východiskovej polohe musí byť ústie hlavne opreté o červený bod. Na signál vystreliť po 3 rany na každý terč spoza prekážky, resp. steny, zo strany silnej ruky.

Situácia 2 (9 rán): Vo východiskovej polohe musí byť ústie hlavne opreté o červený bod. Na signál vystreliť po 3 rany na každý terč spoza prekážky, resp. steny, zo strany slabšej ruky.

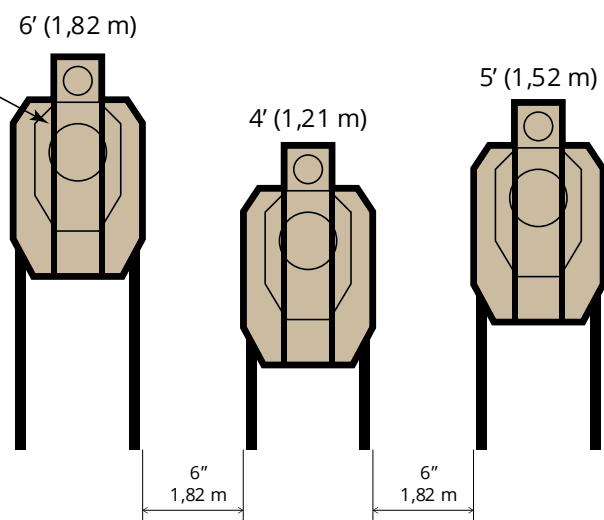
Poznámka k hodnoteniu stanovišťa 1 a 2

Vyhodnocuje sa z celej plochy terča

Poznámka k hodnoteniu stanovišťa 3

Na terče strieľajte len do strednej zóny vymedzenej zvislými čiarami. Strely mimo túto zónu sa hodnotia ako minútie terča.

1" (2,54 mm) široké
čierna pásy



15 yardov (13,7 m)
45 stôp



25 yardov (22,86 m)
75 stôp

