


PROPOZÍCIE SÚŤAŽE



PRESSBURGER

01. SEPTEMBRA

Strelnica ŠSK SAV Bratislava

60:

2024



ORGANIZAČNÉ USTANOVENIA

Dátum:	Nedeľa, 01. 09. 2024
Miesto konania:	Strelnica ŠSK SAV Bratislava
Usporiadateľ:	ŠSK SAV Bratislava, SSC Academy a KVvZ-002-BA
Disciplíny:	Športová veľkokalibrová pištoľ 30+30
Súťažné kategórie:	Ženy, Seniorky 1, Seniorky 2, Seniorky 3 Muži, Seniori 1, Seniori 2, Seniori 3 Aby bola kategória otvorená, musí sa jej zúčastniť minimálne päť (5) súťažiacich.
Štartovné:	10,- EUR
Ceny:	Diplomy, medaile
Riaditeľ:	Peter Buberník
Predseda org. výboru:	Ing. Rastislav Maršálek
Hlavný rozhodca:	Ing. Rastislav Maršálek
Rozhodcovia:	Eduard Lipovský, Dáša Záňová
Tech. zabezpečenie:	Členovia SSC Academy, KVvZ-002-BA a SZVvZ

Registrácia: Emailom, cez WhatsApp, alebo telefonicky:
marsalek@brickfield.sk / +421 908 738 678 (R. Maršálek)

Otázky: Prípadné otázky adresovať hlavnému rozhodcovi e-mailom na **marsalek@brickfield.sk**.

ČASOVÝ HARMONOGRAM

Prezentácia:	08:00 – 08:45
Otvorenie súťaže:	08:45
Začiatok súťaže:	09:00 (1. zmena)
Ukončenie súťaže:	závisí od priebehu pretekov

TECHNICKÉ USTANOVENIA

Program súťaže:	60 rán na rýchlopalný športový terč 1. časť – 30 rán v šiestich 150-sekundových sériách po 5 rán 2. časť – 30 rán v šiestich 20-sekundových sériách po 5 rán Pred každou časťou je nástrel 5 rán za 150 sekúnd. Každá zmena odstrieľa 1. a 2. časť hneď po sebe.
Hodnotenie súťaže:	Podľa pravidiel súťaží "Športová veľkokalibrová pištoľ 30+30 a 20+20" v prílohe týchto propozícií.
Športové vybavenie:	Povolené sú pištole a revolvery kalibru 9 mm Luger alebo .38 Special s maximálnou dĺžkou hlavne 6 palcov (155 mm). Povolené sú len otvorené mieridlá.
Protesty:	Protesty sa musia podávať ústne a priebežne po hodnotení každej 5-ranovej série. Podanie protestu je bezplatné.

OSTATNÉ INFORMÁCIE

Občerstvenie: Pre súťažiacich bude počas celého priebehu pretekov otvorený na strelnici bufet, kde si môžu zakúpiť občerstvenie podľa aktuálnej ponuky.

Upozornenie: **Na podujatí neakceptujeme požitie žiadnych omamných a psychotropných látok, či legálnych alebo nelegálnych. Strelnica a ani súťaž nie sú poistené osobitným poistením. Zbrane sa prenášajú v puzdrách bez zásobníka v zbrani alebo bez nábojov vo valci revolvera.**

Organizátor si vyhradzuje právo na zmeny týchto propozícií.

Peter Buberník
Riaditeľ pretekov

Rastislav Maršálek
Hlavný rozhodca



PRAVIDLÁ

súťaží

Športová veľkokalibrová pištoľ 30+30 a 20+20



Slovenský zväz vojakov v zálohe
a športovo-branných aktivít

Bratislava 2024, verzia z 01. 05. 2024

Preambula

Tieto pravidlá stanovujú jednotné normy pre súťaže **Športová veľkokalibrová pištoľ 30+30 a 20+20** a sú mierne upravenou verziou pravidiel v streľbe športovou veľkokalibrovou pištoľou, ktoré vydala Rakúska strelecká federácia (Österreichischer Schützenbund) pod originálnym názvom „Sportordnung Faustfeuerwaffen Großkaliber (FFWVGK)".

Pre všetky prípady, ktoré nie sú v nich upravené, platia predovšetkým ustanovenia Všeobecnej smernice športovo-branných súťaží Slovenského zväzu vojakov v zálohe a športovo-branných aktivít (ďalej len "SZVvZ"). Ak znenie oboch súborov pravidiel neumožňuje jednoznačný výklad, musí sa rozhodnúť v záujme športového správania a čo najväčšej rovnosti všetkých účastníkov súťaže.

Telesne postihnutí športovci sa môžu zúčastniť na súťažiach za predpokladu, že je zaručený hladký priebeh podujatia, bezpečnosť a čo najväčšia rovnosť všetkých účastníkov.

Organizátori súťaže nesmú tieto pravidlá meniť, ale môžu ich doplniť, ak si to vyžadujú miestne podmienky a hladký priebeh súťaže. Ak organizátori vyžadujú dodatočné pravidlá pre osobitné podmienky, musia byť plne špecifikované v propozíciách k príslušnej súťaži.

Od všetkých účastníkov súťaží sa očakáva základná znalosť pravidiel a predovšetkým znalosť a dodržiavanie bezpečnostných predpisov.

Tieto pravidlá nahrádzajú všetky predchádzajúce pravidlá a zostávajú v platnosti, kým nebudú výslovne nahradené.

Obsah

1. Pravidlá súťaže	4
2. Súťažné kategórie	4
3. Vybavenie	5
4. Strelnica a terče.....	7
5. Program súťaží	9
6. Pozície	9
7. Procedúry	10
8. Hodnotenie	13
9. Protesty a námietky	14
10. Základy bezpečnosti	14
11. Tresty a sankcie	15
12. Základné pravidlá obsadzovania streleckých stavov	17
13. Výpočet faktora streliva.....	17



Pravidlá sú mierne upravenou verziou pravidiel v strelbe športovou veľkokalibrovou pištoľou, ktoré vydala Rakúska strelecká federácia (Österreichischer Schützenbund) pod originálnym názvom „Sportordnung Faustfeuerwaffen Großkaliber (FFWGK)“. Z nemeckého originálu preložili Ing. Rastislav Maršálek a Denis Fronko. 14. zmena platná od 01. januára 2022.

1. Pravidlá súťaže

1.1. Všeobecné

- 1.1.1. Pre každú súťaž **Športová veľkokalibrová pištoľ 30+30 a 20+20** musí byť hlavným organizátorom súťaže vymenovaný **riaditeľ súťaže**.
- 1.1.2. Riaditeľ súťaže je zodpovedný za vydanie a publikovanie propozícií k súťaži a za zabezpečenie organizácie podujatia v súlade s pravidlami.
- 1.1.3. **Hodnotiaca porota**
Hodnotiacu porotu určuje riaditeľ súťaže a pozostáva minimálne z dvoch (2) a maximálne z troch (3) osôb na kolo, podľa možnosti z rôznych organizačných jednotiek (klubov). Úlohou hodnotiacej poroty je zaznamenať a vyhodnotiť výsledky. Hodnotiaca porota prijíma svoje rozhodnutia jednomyseľne alebo väčšinou hlasov. Ak hodnotiaca porota nie je spôsobilá väčšinovo rozhodnúť, rozhodnutie prijíma riaditeľ súťaže.
- 1.1.4. **Odvolacia porota**
Odvolaciu porotu vymenúva riaditeľ streľby a tvoria ju tri (3) osoby z najmenej dvoch (2) rôznych podriadených organizačných jednotiek (klubov). Úlohou odvolacej poroty je prerokúvať odvolania a odvolania proti rozhodnutiam o odvolaní. Členovia odvolacej poroty nesmú byť členmi príslušnej hodnotiacej komisie.

2. Súťažné kategórie

2.1. Klasifikácia

- 2.1.1. Aby bola kategória zaradená do individuálnej klasifikácie, musí sa jej zúčastniť najmenej päť (5) pretekárov z najmenej dvoch (2) podriadených organizácií (klubov). Súťaž akceptuje rozdeľovanie do kategórií len na základe biologického pohlavia.
- 2.1.2. Aby bola kategória zaradená do rebríčka družstiev, musia sa na nej zúčastniť najmenej tri (3) družstvá z najmenej troch (3) podriadených organizácií (klubov).
- 2.1.3. Súťažné kategórie žien:
 - a) **Ženy** sú účastníčky súťaže, ktoré majú v príslušnom kalendárnom roku 49 rokov alebo menej.
 - b) **Seniorky 1** sú pretekárky, ktoré v príslušnom kalendárnom roku dovŕšia 50 až 59 rokov.
 - c) **Seniorky 2** sú pretekárky, ktoré v príslušnom kalendárnom roku dovŕšia 60 až 69 rokov.
 - d) **Seniorky 3** sú účastníčky súťaže, ktoré v príslušnom kalendárnom roku dovŕšia 70 rokov alebo viac.
- 2.1.4. Súťažné kategórie mužov:
 - a) **Muži** sú mužskí účastníci súťaže, ktorí v príslušnom kalendárnom roku dovŕšili vek 49 rokov alebo menej.

- b) **Seniori 1** sú súťažiaci muži, ktorí v príslušnom kalendárnom roku dovŕšia 50 až 59 rokov.
- c) **Seniori 2** sú muži, ktorí v príslušnom kalendárnom roku dovŕšia vek 60 až 69 rokov.
- d) **Seniori 3** sú účastníci súťaže mužského pohlavia, ktorí v príslušnom kalendárnom roku dovŕšia 70 rokov alebo viac.

2.1.5. Pozvaní hostia:

Hostia sú skupiny účastníkov uvedené v propozíciách súťaže. Organizátor môže pozvať alebo povoliť účasť hostí.

2.1.6. Pretekári v seniorských triedach majú výslovne povolené štartovať vo vyššej triede na vlastnú žiadosť (napr. S2 v S1).

2.2. Tímy

2.2.1. Klasifikácia tímov sa realizuje v oboch súťažiach (30+30 a 20+20) v každej kategórii:

- a) Ženy, Seniorky 1, Seniorky 2 a Seniorky 3
- b) Muži, Seniori 1, Seniori 2 a Seniori 3

2.2.2. Tím tvoria maximálne štyria (4) účastníci. Počítajú sa tri (3) najlepšie výsledky. Ak je z danej organizačnej jednotky príliš málo účastníkov na vytvorenie tímu v kategórii, sú povolené zmiešané tímy (napr. kategórie S3, S2 v S1 alebo v spoločnej kategórii - ale len muži s mužmi, ženy so ženami).

2.2.3. Za každú organizačnú jednotku (napr. národný zväz, klub) môže byť vymenovaný tzv. "super tím" so 4 účastníkmi v disciplínach 30+30 aj 20+20, v ktorom je možná ľubovoľná kombinácia vo všetkých kategóriách. Započítavajú sa tri (3) najlepšie výsledky. Super tímy sa bodujú samostatne.

3. Vybavenie

3.1. Všeobecné

3.1.1. Každý účastník je plne zodpovedný za svoje vlastné vybavenie. Oprávnené použitie akéhokoľvek príslušného vybavenia sa musí pred jeho použitím objasniť s vedením súťaže.

3.1.2. Všetky pomôcky a prostriedky, ktoré uľahčujú strelbu a ktoré nie sú v súlade s týmito pravidlami alebo ktoré porušujú ducha týchto pravidiel a predpisov, sú zakázané. Patria sem najmä podporné manžety okolo kĺbov, bandáže, kineziologické pásky, atď.

3.2. Športové vybavenie

3.2.1. Povolené sú pištole a revolvery kalibru 9 mm Luger alebo .38 Special s maximálnou dĺžkou hlavne 6 palcov (155 mm).

3.2.2. Povolené sú len otvorené mieridlá. Mieridlá nesmú prečnievať za ústie zbrane.

- 3.2.3. Kompenzátory, vývrty hlavne a iné systémy na zníženie spätného rázu nie sú povolené.
- 3.2.4. Neskrutkovateľné návleky a nadstavce na rozšírenie spúšte sú zakázané.
- 3.2.5. Hmotnosť spúšte: Najmenej 1000 gramov, merané v najľahšom možnom režime spúšťacieho systému strelnej zbrane.
- 3.2.6. Spúšťové systémy, ktoré vystrelia až po uvoľnení spúšte, sú zakázané. Všetky systémy, ktoré sa nespúšťajú bežným pohybom spúšte, sú zakázané.
- 3.2.7. Nesmú sa vykonávať žiadne vnútorné úpravy, ktoré by znižovali bezpečnosť strelnej zbrane viac, ako pôvodne zamýšľal výrobca. Všetky štandardné bezpečnostné prvky musia fungovať tak, ako sú určené.
- 3.2.8. Rukoväte, ktoré sa dotýkajú chrbta ruky, sú zakázané.

3.3. Strelivo

- 3.3.1. Povolené je originálne a prebíjané (laborované) strelivo vrátane striel typu wadcutter.
- 3.3.2. Za žiadnych okolností nesmie strelivo prekročiť maximálny tlak plynu príslušného kalibru podľa CIP (Commission internationale permanente pour l'épreuve des armes à feu portatives).
- 3.3.3. Minimálny kaliber streliva je 9 mm / 0,354", minimálna dĺžka nábojnice je 18,5 mm.
- 3.3.4. Strelivo používané v kombinácii s danou strelnou zbraňou použitou na výkon streleckej disciplíny musí dosiahnuť koeficient, resp. faktor minimálne 110 a maximálne 200. (Pre výpočet faktora pozri bod 13 pravidiel).
- 3.3.5. Organizátor je zodpovedný za to, aby mal k dispozícii meracie zariadenie na určenie ústovej rýchlosti za rovnakých podmienok počas celého priebehu súťaže. Bez použitia takéhoto meracieho zariadenia nemôže byť žiadne strelivo klasifikované ako príliš slabé alebo príliš silné.

3.4. Oblečenie

- 3.4.1. Povolené je len bežné športové a civilné denné oblečenie. Maskovacie oblečenie je zakázané. Uniformy (vrátane maskáčov) sú povolené len v prípade, že ich nositeľ je aktívnym príslušníkom polície alebo armády, ktorý sa zúčastňuje súťaže v rámci služobných povinností.
- 3.4.2. Oblečenie so zabudovanými alebo pripevnenými podpornými prvkami je zakázané.
- 3.4.3. Povolená je ľubovoľná bežná a športová obuv s podrážkou, ktorá je dostatočne pružná na to, aby sa predná časť chodidla mohla pri bežnej chôdzi zohýbať.
- 3.4.4. Nosenie rukavíc počas streľby je zakázané.

3.5. Ďalšie vybavenie

- 3.5.1. Okuliare a ochrana sluchu sú povinné pre všetky osoby prítomné na strelišku. Obe oči musia byť chránené pevnou ochranou proti odrazeným fragmentom striel. Tzv. strelecké okuliare s krytmi očí (bez druhej šošovky) sú pre účastníkov povolené len v prípade, že medzi jednotlivými streleckými stanovišťami sú osadené záchyty odhadzovaných nábojníc.
- 3.5.2. Irisové clony sú povolené len v seniorských kategóriách.
- 3.5.3. Spektívy, ďalekohľady (optické alebo digitálne), atď. sú povolené.
- 3.5.4. Stopky (bez zábleskového alebo zvukového signálu) na kontrolu času sú povolené.
- 3.5.5. Mobilné telefóny alebo podobné komunikačné zariadenia sú zakázané, pokiaľ sa nepoužívajú na časovú kontrolu alebo pozorovanie cieľa pomocou zameriavačov v deaktivovanom režime (napr. letový režim) bez blikania, vibrácií alebo zvukového signálu.
- 3.5.6. Účastníkom je povolené používať načúvacie pomôcky alebo aktívnu ochranu sluchu.

4. Strelnica a terče

4.1. Strelnica

- 4.1.1. Strelecké stanovišťa (alebo tiež "stavy") v strelišku musia byť od výstrelného priestoru oddelené zreteľne vyznačenou palebnou čiarou. Takáto čiara musí byť pre súťažiacich jasne rozpoznateľná a pri streľbe sa nesmie prekračovať. Ak takéto označenie chýba, žiadny účastník nesmie byť potrestaný za „prešlap“.
- 4.1.2. Na streleckom stanovišti musí byť za palebnou čiarou v smere streľby miesto (stôl, pult, ...) pre uloženie vybavenie účastníkov. To sa počas streľby nesmie dostať do kontaktu so žiadnou časťou tela.
- 4.1.3. Za účastníkmi musí byť v strelišku dostatočný priestor, aby mohli po dokončení série odstúpiť od palebnej čiary.
- 4.1.4. Účastníci, ktorí vzhľadom na svoju výšku môžu mať problémy s videním celého cieľa cez existujúce steny alebo zásteny, môžu použiť pevné povrchy na zvýšenie svojho postavenia za predpokladu, že to neohrozí ich bezpečnosť.
- 4.1.5. Pokiaľ to miestne podmienky dovoľujú, musí sa vytvoriť vhodne označená **bezpečnostná zóna**, v ktorej sa môže manipulovať s vyloženým športovým náradím. Je v nej zakázaná akákoľvek manipulácia so strelivom vrátane cvičných nábojov alebo prázdnych nábojníc.

4.2. Terčová zostava

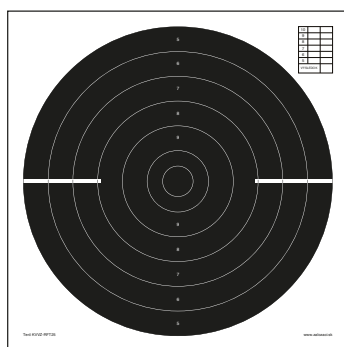
- 4.2.1. Vzdialenosť od prednej časti terča k palebnej čiare je 25 m (+/- 0,10 m).
- 4.2.2. Odporúčaná výška terča: Stred terča **by mal byť** 1,40 m +/- 0,10 m nad úrovňou podlahy streleckého stanovišťa.

- 4.2.3. Na spodnom okraji terča musí byť viditeľný svetlý pás široký najmenej 15 cm, aby mali súťažiaci, ktorí si posadia mieridlá na spodok vonkajšieho okraja čierneho kruhu, dostatok priestoru na mierenie.
- 4.2.4. Môžu sa používať otočné terčové systémy a pevne osadené terče. V rámci bodovacej triedy sa však môžu používať len rovnaké terčové systémy. Pri opticky alebo akusticky oznámených časoch strelby na stacionárne terče sa musí pripustiť tolerancia 0,5 sekundy z dôvodu povolených predĺžených otvorov na otočných terčoch.

4.3. Terče

4.3.1. Súťaž 30+30:

Počas celej súťaže sa používa rýchlopalný terč na 25 m (KVZ-RFT25).

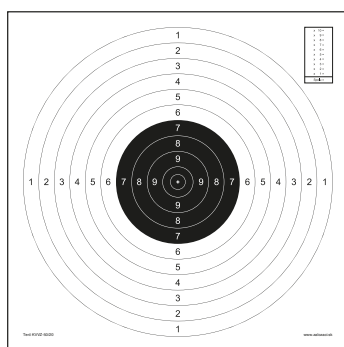


Rýchlopalný terč

kruh 10	100mm (+/- 0,4mm)	kruh 7	340mm (+/- 1,0mm)
kruh 9	180mm (+/- 0,6mm)	kruh 6	420mm (+/- 2,0mm)
kruh 8	260mm (+/- 1,0mm)	kruh 5	500mm (+/- 2,0mm)

4.3.2. Súťaž 20+20:

V 150-sekundovej sérii sa používa športový terč (KVZ-50/20).



Športový terč 50/20

kruh 10	50mm (+/- 0,2mm)	kruh 5	300mm (+/- 1,0mm)
kruh 9	100mm (+/- 0,4mm)	kruh 4	350mm (+/- 1,0mm)
kruh 8	150mm (+/- 0,5mm)	kruh 3	400mm (+/- 2,0mm)
kruh 7	200mm (+/- 1,0mm)	kruh 2	450mm (+/- 2,0mm)
kruh 6	250mm (+/- 1,0mm)	kruh 1	500mm (+/- 2,0mm)

V 20-sekundovej sérii sa používa rýchlopalný terč zo súťaže 30+30.

- 4.3.3. Na národných majstrovstvách sa zásahy zaznamenávajú po každej sérii piatich (5) výstrelov a potom sa vymenia terče, alebo stredové terčové vložky. Zásahy na nosnom terči sa môžu prelepovať. Prelepovanie zásahov na terčových vložkách na národných šampionátoch a nižšie uvedených súťažiach je povolené a zodpovedá zaň príslušný riaditeľ súťaže.

5. Program súťaží

5.1. Súťaž 30/30

5.1.1. 60 rán – kompletný program

Nástrel:	1 x 5 rán max. 150 sekúnd	Rýchlopalný terč
Súťažné položky:	6 x 5 rán max. 150 sekúnd	Rýchlopalný terč
Nástrel:	1 x 5 rán max. 20 sekúnd	Rýchlopalný terč
Súťažné položky:	6 x 5 rán max. 20 sekúnd	Rýchlopalný terč

5.1.2. 30 rán – polovičný program

Nástrel:	1 x 5 rán max. 150 sekúnd	Rýchlopalný terč
Súťažné položky:	3 x 5 rán max. 150 sekúnd	Rýchlopalný terč
Nástrel:	1 x 5 rán max. 20 sekúnd	Rýchlopalný terč
Súťažné položky:	3 x 5 rán max. 20 sekúnd	Rýchlopalný terč

5.2. Súťaž 20/20

5.2.1. 40 rán – kompletný program

Nástrel:	1 x 5 rán max. 150 sekúnd	Športový terč
Súťažné položky:	4 x 5 rán max. 150 sekúnd	Športový terč
Nástrel:	1 x 5 rán max. 20 sekúnd	Rýchlopalný terč
Súťažné položky:	4 x 5 rán max. 20 sekúnd	Rýchlopalný terč

Ak posledný účastník vystrelí pred uplynutím určeného času, séria sa predčasne ukončí.

6. Pozície

6.1. Nabíjanie

Po vydaní povelu na nabíjanie veliacim čiarovým rozhodcom, súťažiaci napáskuje päť (5) nábojov do zásobníka, uchopí pištoľ v stave so spusteným bicím mechanizmom, záverom spusteným v prednej polohe a vloží zásobník do pištole. Súťažiaci s revolvermi uchopia zbraň v stave so spusteným bicím mechanizmom a vyklopeným valcom, napáskujú päť (5) nábojov do valca a valec zaklopia. Počas tejto fázy je povolené podopieranie športového náčinia o stôl. Skúšobná strelba je povolená, ale prst spúšte musí byť počas celého času nabíjania jasne a zreteľne uložený mimo lúčika spúšte. Zbraň je plne nabitá, kladivká a úderníky môžu byť natiahnuté.

6.2. Východisková pozícia

Rameno alebo ramená sú vystreté a smerujú približne pod uhlom 45° dopredu a nadol. Zbraň sa drží rukami v streleckej polohe. Akékoľvek opretie o akékoľvek predmety je zakázané. Prst spúšte spočíva natiahnutý na zbrani, mimo lúčika spúšte.

6.3. Postoj

Povolená strelecká poloha je voľná, jednoručná alebo obojručná. Prst sa môže dotýkať spúšte len vtedy, keď je zbraň namierená na terč. Ak sa športové náčinie medzi výstrelmi v sérii spúšťa, prst spúšte spočíva natiahnutý vedľa športového náčinia, mimo chrániča spúšte, akonáhle športové náčinie už nemieri na cieľ. Počas aktuálnej série je zakázané opierať sa o akékoľvek predmety.

6.4. Vybitie a bezpečné odloženie zbrane

Keď je stojan obsadený alebo sa skončí séria, športové vybavenie sa vyloží a bezpečne uloží na stôl. V prípade pištoľí sa vyberie zásobník a otvorí sa záver. V prípade revolverov sa vyklopí valec alebo sa otvorí nabíjacia klapka. Športové náradie leží s hlavňou nasmerovanou k cieľu a tak, aby bolo zozadu vidieť prázdnu komoru alebo prázdny valec. Prípadný zásobník leží prázdny vedľa športového vybavenia. Súťažiaci urobí aspoň jeden krok dozadu na znak toho, že ukončil sériu.

7. Procedúry

7.1. Kontrola vybavenia

- 7.1.1. Strelné zbrane a ďalšie predmetné vybavenie strelca sa musia skontrolovať (napr. spúšť), pokiaľ je to možné, ešte pred začatím streľby.
- 7.1.2. Kontrola vybavenia sa môže vykonať aj bezprostredne po skončení kola. Ak je výsledok negatívny, účastník bude z príslušnej súťaže diskvalifikovaný.
- 7.1.3. Náhodná kontrola streliva sa môže vykonať po súťažnom kole (postup je uvedený v bode 13).

7.2. Presun na strelecké stanovište

- 7.2.1. Na pokyn čiarového rozhodcu sa súťažiaci presunú na pridelené stanovišťa a môže sa pripraviť vybavenie. Počas tohto času je povolené mierenie na terč s prázdnu, vybitou strelnou zbraňou, ale nie tzv. streľba "nasucho", čiže spúšťanie bicieho mechanizmu bez náboja v nábojovej komore.
- 7.2.2. Čas na prípravu na presun na stanovišťa **nie je** pevne stanovený, ale každý účastník by mal mať dostatok času na prípravu vybavenia, ak je to možné.

7.3. Povelová technika

- 7.3.1. Na povel "**Pre druhú (napr.) dvadsaťsekundovú (napr.) sériu päť nábojov nabíjať**" začnú účastníci nabíjať okamžite bez meškania, maximálny čas na nabíjanie je jedna (1) minúta. Poloha: pozri bod 6.1. Prípadná korekcia mieridiel sa môže vykonať počas nabíjania, avšak výlučne na nenabitej strelnej zbrani s hlavňou nasmerovanou bezpečným smerom.
- 7.3.2. Po dokončení nabíjania všetkými súťažiacimi nasleduje povel "**Si pripravený?**". Teraz okamžite zaujmite východiskovú polohu (pozri bod 6.2).

- 7.3.3. Ak účastník vznesie námietku "NIE SOM PRIPRAVENÝ" do približne troch (3) sekúnd, po približne 15 sekundách sa na pripravenosť opýta čiarový rozhodca znova. Potom nasleduje ďalší povel.
- 7.3.4. V opačnom prípade nasleduje ďalší povel "**Pozor!**" približne po troch (3) sekundách. Po tomto príkaze sa štartovacia poloha (bod 6.2) nesmie meniť až do štartovacieho signálu. Otočné terče sa otočia o 90°.
- 7.3.5. Štartovací signál sa v prípade otočných terčov vydáva otáčaním cieľa a v prípade stacionárnych cieľov opticky alebo akusticky. Od tohto okamihu môže súťažiaci namieriť strelnú zbraň na terč a začať plniť príslušnú sériu (bodovanú, alebo nástrel). Poloha: pozri bod 6.3.
Pozorovanie zásahu medzi jednotlivými výstrelmi je povolené za predpokladu, že ostatní súťažiaci nie sú rušení a strelnú zbraň drží strelec bezpečným smerom s prstom natiahnutým v osi hlavne popri zbrani mimo spúšť a lúčik spúšte. Za rovnakých podmienok je povolená korekcia mieridiel, avšak **LEN POČAS NÁSTRELU**.
- 7.3.6. Účastníci, ktorí predčasne ukončili sériu, vybijú strelnú zbraň a bezpečne ju odložia. Po pozorovaní akýchkoľvek zásahov musia účastníci urobiť aspoň jeden (1) krok späť od palebnej čiary (pozícia 6.4).
- 7.3.7. Ak čiarový rozhodca zistí, že všetci účastníci vystrelili, alebo ak vypršal čas, dá signál na zastavenie strelby otočením terčov v prípade otočných terčov alebo opticky, či akusticky v prípade stacionárnych terčov.
- 7.3.8. Všetky strelné zbrane musia byť vybité a bezpečne odložené najneskôr pri vydaní povelu "**Zbrane vybiť a odložiť**" (pozícia 6.4).
- 7.3.9. "**K terčom**". Po tomto povelu je zakázaná akákoľvek manipulácia so strelnou zbraňou, zásobníkmi a strelivom. Personál stanovišťa zaznamená zásahy a pripraví terče na ďalšiu sériu.
- 7.3.10. "**Stavy uvoľniť**". Až po tomto príkaze sa môžu vyložené strelné zbrane skryť do transportného obalu a odložiť všetko ostatné vybavenie.
- 7.3.11. Ak je z akéhokoľvek dôvodu potrebné súťaž okamžite prerušiť, čiarový rozhodca môže vydať povel "**Paľbu zastaviť!**". Súťažiaci potom musia okamžite zastaviť paľbu a vybiť a bezpečne odložiť svoje strelecké vybavenie. Takto prerušená séria piatich (5) výstrelov sa zopakuje v súlade s pravidlom 7.4.8.

7.4. Poruchy a závady

- 7.4.1. Všetky poruchy a závady sa musia nahlásiť. Samostatné odstraňovanie poruchy je zakázané. Súťažiaci, ktorí majú závadu na zbrani, musia strelnú zbraň držať dominantnou (strielajúcou) rukou v bezpečnom smere a závadu hlásiť zdvihnutím druhej ruky.
- 7.4.2. Až keď všetci ostatní účastníci na stanovišti ukončia svoju sériu, čiarový rozhodca pristúpi k danému účastníkovi, dá mu potrebné pokyny a dohliada na zaistenie bezpečnosti.

- 7.4.3. Počet výstrelů vystrelených do závady sa musí zaznamenať. Po odstránení závady súťažiaci vystrelí päť (5) výstrelů s ďalšou sériou na terč, na ktorý už strieľal (v prípade potreby sa môže použiť aj nový terč a séria piatich (5) výstrelů sa môže vyhodnotiť s použitím oboch terčov).
- 7.4.4. Hodnotí sa päť (5) najhorších zásahů. Ak počet zásahů na terči nezodpovedá celkovému počtu vystrelených rán, chýbajúce rany sa hodnotia ako 0.
- 7.4.5. Na konci 150-sekundovej alebo 20-sekundovej série účastník odstrieľa chýbajúcu sériu.
- 7.4.6. Počas celej súťaže sú povolené dve závady, ktoré oprávňujú strelca na opakovanie streľby (tzv. "re-shoot"). Od tretej závady sa hodnotia len zásahy do terča. **Samostatné odstránenie závady bez dohľadu čiarového rozhodcu nie je povolené.**
- 7.4.7. V prípade neodstrániteľnej závady na strelnej zbraňi, ju môže súťažiaci jedenkrát vymeniť za strelnú zbraň rovnakého typu (pištoľ/revolver), rovnakého kalibru, s vykonaním kontroly zbrane. S touto zbraňou už musí dokončiť súťaž.
- 7.4.8. RE-SHOOT (zrušenie a opakovanie poslednej série piatich (5) rán) sa pre príslušných účastníkov vykoná len v prípade
- poruchy zariadenia terčového stojana
 - chyby čiarového rozhodcu, ktorá znevýhodňuje účastníkov (napr. otočné terče sú nastavené na 20 sekúnd v 150-sekundovej sérii)
 - prerušenia podľa pravidla 7.3.11

7.5. Správanie na streleckom stanovišti

- 7.5.1. Je potrebné zdržať sa hlasných a/alebo urážlivých prejavů, ktoré narúšajú priebeh súťaže alebo sú rušivé pre účastníkov.
- 7.5.2. Žiadny účastník nesmie meškať alebo bezdôvodne zdržiavať začiatok alebo ukončenie súťaže.
- 7.5.3. Náboje potrebné na súťaž musia byť uložené viditeľne a usporiadane (nesmú byť vopred nabité v zásobníkoch a nesmú sa nosiť voľne na tele). Výnimkou sú nábojové klipy a rýchlonabíjače revolverů, ktoré môžu byť vopred nabité po päť (5) nábojů.
- 7.5.4. Počas celého priebehu súťaže je zakázané zbierať vystrelené nábojnice. Náboje alebo časti vybavenia, ktoré spadli na zem, sa môžu zdvihnúť až po zaistení všeobecnej bezpečnosti a po udelení povolenia čiarovým rozhodcom. Nábojnice sa môžu vyzbierať až po tom, ako sa po príkaze "Stavy uvoľniť" zbalí všetko strelecké vybavenie na stanovišti.
- 7.5.5. Každý účastník je povinný zanechať svoj priestor streleckého stanovišta po skončení súťaže čistý.

8. Hodnotenie

8.1. Hodnotenie terča

- 8.1.1. Zásahy sa analyzujú a zaznamenávajú po každej sérii piatich (5) výstrelov, pretože zaznamenávanie sérií desiatich (10) výstrelov by mohlo vytvoriť nespravodlivé podmienky v prípade závady.
- 8.1.2. Sporné zásahy sa hodnotia vonkajším zásuvným kalibrom príslušného kalibru (ak sa vstrel alebo kaliber dotýka deliacej čiary medzi zásahovými zónami, hodnotí sa vyšší zásah). Sporný terč sa musí pred použitím kalibra odstrániť zo stojana. Zásuvný kaliber sa do vstrelu môže vsunúť len raz a použiť ho môže len člen hodnotiacej komisie.
- 8.1.3. Ak existuje podozrenie na dvojstrel, prvým krokom je pokúsiť sa ho určiť pomocou tzv. "prekrytia". Ak je tento pokus neúspešný, terč sa umiestni do vodorovnej polohy a do každej diery sa vloží zodpovedajúci zásuvný kaliber, **ale nevtláča sa až po kontaktnú plochu!** Ak sa zásuvný kaliber zapustí do jedného z otvorov hlbšie ako do ostatných len v dôsledku vlastnej hmotnosti, považuje sa to za dvojstrel. Používanie špeciálnych vretien na testovanie dvojstrelov **nie je povolené** z dôvodu ich vysokej hmotnosti. Ak ešte stále existujú pochybnosti, nesmie sa dokončiť hodnotenie žiadneho zo vstrelov v zmysle pravidla 8.1.2. Terč sa zaistí a odovzdá sa odvolacej jury na konečné vyhodnotenie.
- 8.1.4. Väčšie množstvo zásahov: V prípade väčšieho množstva zásahov na terči sa počíta päť (5) najhorších zásahov.
- 8.1.5. Krížové zásahy: Ak sa zásahy strelené krížom od iného strelca dajú správne priradiť na základe tvaru otvorov, hodnotia a bodujú sa len správne zásahy do terča. Ak toto priradenie nie je možné, zaznamená sa päť (5) najlepších zásahov. Zodpovedná osoba nie je penalizovaná; všetky chýbajúce zásahy na jej terči sa hodnotia ako "0".
- 8.1.6. Podlhovasté otvory: Podlhovasté otvory sú oválne otvory, ktoré sa tiahnu v uhle 90° k osi otáčania otočného terča. Ak podlhovastý otvor presahuje cez dve (2) zásahové zóny, zaznamená sa vyššia hodnota. Otvor väčší ako dvojnásobok priemeru kalibra sa ohodnotí bodovou hodnotou "0". Najjednoduchším spôsobom kontroly je použitie dvoch prekrytí: každé z nich sa umiestni nad jeden z vonkajších okrajov drážkovaného otvoru. Ak sa oba kruhy prekrytí dotýkajú v strede, drážka je platná. Ak sa nedotýkajú, zásah má hodnotu "0".
- 8.1.7. Kmitajúce strely: Kmitajúce strely sú podlhovasté otvory, ktoré sa nachádzajú buď na statických terčoch, alebo ktoré nie sú pretiahnuté po priamke v uhle 90° k osi otáčania sa otočného terča. Takéto diery sú platné bez ohľadu na priemer dvojitého kalibru. Ak podlhovastá diera kmitajúcej strely presahuje cez dve (2) zásahové zóny, zaznamená sa vyššia hodnota.
- 8.1.8. Neskorý výstrel: Ak je výstrel vykonaný po signáli stop a tolerancii pol (0,5) sekundy (pozri pravidlo 4.2.4) pre stacionárne terče, najlepší zásah sa odpočíta a hodnotí sa ako "0".

- 8.1.9. Ak to podmienky na strelnici dovoľujú, súťažiaci sa môžu pri streľbe priblížiť k terču na vzdialenosť jedného metra od terča. Toto rozhodnutie prijíma čiarový rozhodca.

8.2. Určenie poradia

- 8.2.1. V prípade rovnosti bodov sa pre určenie poradia použije súčet posledných dvoch 20-sekundových sérií. Ak sú rovnaké, potom sa použijú dve predchádzajúce, atď.
- 8.2.2. Ak majú tímy rovnaký počet bodov, na určenie poradia sa použije súčet posledných dvoch 20-sekundových sérií troch najlepších členov tímu. Ak sú rovnaké, potom predchádzajúce dve, atď.

9. Protesty a námietky

9.1. Protest

- 9.1.1. Ak účastník nesúhlasí s výsledkom hodnotenia, môže podať protest hodnotiacej komisii. Musí tak urobiť ústne a okamžite počas hodnotenia na terči. Ak hodnotiaca komisia pri opätovnom preskúmaní hodnotenia dospeje k rovnakému záveru, toto hodnotenie je zatiaľ platné. Podanie protestu je bezplatné.
- 9.1.2. Základom protestu môže byť len originálny terč a v žiadnom prípade žiadna iná dokumentácia (fotografia, film, ...).

9.2. Námietka

- 9.2.1. Námietka musí byť podaná v písomnej, čitateľnej forme v slovenskom jazyku do 30 minút po skončení kola, v ktorom sa udalosť stala. Poplatky za námietky podľa propozícií k súťaži. Ak sa podáva odvolanie proti rozhodnutiu hodnotiacej komisie, zámer podať takéto odvolanie sa musí oznámiť hodnotiacej komisii bezprostredne po opakovanom hodnotení príslušného terča. Komisia zabezpečí príslušný terč a po skončení kola ho odovzdá odvolacej porote.
- 9.2.2. Odvolania na základe údajných priestupkov, pozri pravidlo 9.2.1
- 9.2.3. Odvolacia porota môže vypočuť osoby s cieľom objasniť okolnosti. Nie je však povinná tak urobiť. Neoficiálny fotografický alebo filmový materiál nemá dôkaznú hodnotu. Rozhodnutie odvolacej poroty je vo všetkých prípadoch konečné.

10. Základy bezpečnosti

- 10.1.1. Akákoľvek manipulácia so strelnou zbraňou, nabitou alebo nenabitou, na strelnici alebo na palebnej čiare je povolená len so súhlasom čiarového rozhodcu alebo na povel.
- 10.1.2. Hlaveň strelnej zbrane musí vždy smerovať bezpečným smerom. To znamená najmä:

- a) Vľavo a vpravo je povolený maximálny rozsah pohybu 45° v smere strelby.
- b) Povolený maximálny rozsah pohybu smerom nahor je 45° v smere strelby za predpokladu, že hlaveň nesmeruje cez lapače striel alebo priehradky.
- c) Pomyselné predĺženie hlavne smerom nadol musí vždy dopadnúť na zem za palebnou čiarou v smere strelby.
- d) Hlaveň strelnej zbrane nesmie nikdy prechádzať cez žiadnu časť tela.

10.1.3. Cvičné a vybijacie náboje sú zakázané.

10.1.4. Na konci série sa strelná zbraň vybije, bezpečne odloží na podložku (pult, stôl) a súťažiaci urobia aspoň jeden krok späť (pravidlo 6.4). Táto vzdialenosť sa musí dodržiavať dovtedy, kým sú pred strelcami v smere strelby ľudia.

10.1.5. Ak pištoľ "zdvojí" výstrel, nie je bezpečná. Súťažiaci musí túto poruchu okamžite nahlásiť čiarovému rozhodcovi v súlade s pravidlom 7.4.1. Po vybití musí súťažiaci, na povel čiarového rozhodcu, takúto strelnú zbraň okamžite odložiť a nesmie s ňou pokračovať v súťaži. Bodovanie a v prípade potreby výmena strelnej zbrane podľa pravidla 7.4.

11. Tresty a sankcie

11.1. Všeobecné

V zásade by malo byť cieľom ukladať sankcie len vtedy, keď iné prostriedky zlyhajú. Je na zvážení príslušného čiarového rozhodcu, aby rozhodol, či jedno (1) napomenutie nie je dostatočné na nápravu konkrétneho priestupku.

11.2. Porušenia bezpečnosti

Ktorékoľvek z nasledujúcich porušení bezpečnosti **môže** viesť k diskvalifikácii zo súťaže. Kumulácia dvoch takýchto porušení bezpečnosti v jednotlivých súťažiach automaticky vedie k diskvalifikácii zo súťaže a môže tiež viesť k diskvalifikácii z celej série podujatí, alebo ročníka.

1. Hlaveň nenabitej strelnej zbrane smeruje mimo bezpečný smer (pozri pravidlo 10.2).
2. Strelná zbraň sa nabíja cvičnými, či vybijacími nábojmi v bezpečnostnej zóne alebo pri balení, či vybaľovaní.
3. Manipulácia s nenabitou strelnou zbraňou bez povelu rozhodcu.
4. Nastavovanie mieridiel pokiaľ to nie je počas nabíjania alebo nástrelu.
5. Nepovolená opora strelnej zbrane, alebo strelca (pozri pravidlá 6.2 a 6.3).
6. Prst je na spúšti vo vnútri lúčika spúšte, zatiaľ čo hlaveň nemieri na terč.
7. Nezávislé odstraňovanie závary počas série alebo bez príkazu čiarového rozhodcu.
8. Strelná zbraň je nabitá viac ako piatimi (5) nábojmi.

9. Akékoľvek iné konanie, ktoré by funkcionár súťaže odôvodnene považoval za nebezpečné alebo nekompetentné zaobchádzanie so strelnou zbraňou, alebo ktoré akýmkoľvek spôsobom predstavuje potenciálne nebezpečenstvo pre akúkoľvek osobu, či bezohľadné alebo nedbalé zanedbanie bežných bezpečnostných postupov.
10. Zbieranie nábojníc kedykoľvek počas priebehu súťaže.

11.3. Diskvalifikácia

Ktorýkoľvek z nasledujúcich priestupkov bude automaticky viesť k diskvalifikácii z aktuálnej súťaže a môže viesť tiež k diskvalifikácii z celej série podujatí, alebo ročníka. Medzi priestupky, za ktoré sa ukladá diskvalifikácia, patria okrem iného:

1. Hlaveň nabitaj strelnej zbrane smeruje mimo bezpečný smer (pozri pravidlo 10.2).
2. Manipulácia so strelivom, nábojnicami alebo nabitou strelnou zbraňou v bezpečnostnej zóne.
3. Manipulácia s nabitou strelnou zbraňou alebo jej odloženie bez povelu čiarového rozhodcu.
4. Vstup na strelnicu alebo jej opustenie s nabitou strelnou zbraňou používanou počas súťaže, alebo na osobnú ochranu (platí aj pre držiteľov zbrojného preukazu).
5. Každý výstrel pred povelom na strelbu.
6. Akýkoľvek neúmyselný výstrel. Za takýto sa považuje aj výstrel, ktorý zasiahne podlahu výstrelného priestoru vo vzdialenosti väčšej ako tri (3) metre od terča smerom k palebnej čiare.
7. Dotýkanie sa strelnej zbrane alebo streliva alebo manipulácia s nimi, keď sa osoby nachádzajú pred palebnou čiarou vo výstrelnom priestore.

11.4. Disciplinárne tresty

- 11.4.1. Každý výstrel vystrelený s pomocou opory alebo pri prešlape za palebnú čiaru sa do výsledku započítava ako "0". Okrem toho sa odpočíta najlepší zásah na terči.
- 11.4.2. Každý výstrel vystrelený s vybavením, ktoré nie je v súlade s bodom 3 pravidiel, bude hodnotený ako "0". Najlepší zásah na terči sa odpočíta.
- 11.4.3. Účastníci, ktorí svojím správaním narúšajú ostatných účastníkov, budú pri prvom priestupku napomínaní a pri druhom priestupku im bude odpočítaných päť (5) bodov z príslušnej päťranovej série. Tretí priestupok bude mať za následok diskvalifikáciu. Vyrušovaním ostatných účastníkov sa nerozumie výlučne, ale okrem iného aj:
 - a) Hlasné rozprávanie počas prebiehajúcej série
 - b) Podozrenie na oneskorenie súťažnej procedúry
 - c) Zbytočná manipulácia so zbraňou počas prebiehajúcej série
 - d) Slovné útoky, vyrušovanie, či iné verbálne prehrešky voči ostatným

e) ...

12. Základné pravidlá obsadzovania streleckých stavov

- 12.1.1. Jednotliví strelci a tímy by mali byť schopní absolvovať súťaž za rovnakých podmienok, pokiaľ je to možné.
- 12.1.2. Ak je to možné, účastníci z tej istej organizačnej jednotky (klub, národné združenie) by nemali byť v rovnakom čase pridelení na susedné strelecké stavy (stanovištia).

13. Výpočet faktora streliva

- 13.1.1. Strelivo sa musí testovať so strelnou zbraňou, v ktorej sa používa na súťaži.
- 13.1.2. Poverený rozhodca môže od každého účastníka súťaže na test zozbierať osem (8) nábojov, ktoré mu je súťažiaci povinný poskytnúť. Miesto a čas určuje čiarový rozhodca, ktorý môže kedykoľvek zorganizovať aj ďalšie testy.
- 13.1.3. Jeden z ôsmich (8) nábojov vybraných rozhodcom sa bezpečne delaboruje a strela sa zváži. Ak nie je k dispozícii delaboračný nástroj a/alebo váha, na výpočet sa použije hmotnosť strely určená súťažiacim. Ďalšie tri (3) náboje sa vystrelia a pomocou meracieho zariadenia sa určí ústová rýchlosť. Rýchlosť každého jednotlivého výstrelu sa musí zaznamenať.
- 13.1.4. Koeficient sa určuje na základe skutočnej alebo uvedenej hmotnosti strely a priemernej rýchlosti troch (3) vystrelených nábojov podľa nasledujúceho vzorca:
$$F = m \times v / 1000$$
, kde
F = faktor
m = hmotnosť strely v grainoch [gr]
v = rýchlosť strely v stopách za sekundu [fps]
- 13.1.5. Ak vypočítaný faktor nedosiahne požadovanú minimálnu hodnotu alebo prekročí maximálnu hodnotu, ústová rýchlosť sa zmeria pre ďalšie tri (3) náboje a faktor sa prepočíta. Ako základ sa použije skutočná alebo stanovená hmotnosť strely a priemer troch (3) najvyšších hodnôt rýchlosti, ak je faktor príliš nízky, alebo najnižších hodnôt rýchlosti, ak je faktor príliš vysoký, zo šiestich vystrelených nábojov. Rýchlosť každého jednotlivého výstrelu sa musí zaznamenať.
- 13.1.6. Ak je faktor stále mimo povolených limitov, účastník sa môže rozhodnúť, ako otestuje svoju zostávajúcu poslednú náplň:
 - a) Strela sa zváži a výpočet faktora sa prepočíta na novú hmotnosť strely.
 - b) Súťažiaci sa môže rozhodnúť strelať prostredníctvom chronografu a v takom prípade sa ako základ použije skutočná alebo určená hmotnosť strely a tri najvyššie hodnoty rýchlosti, ak je faktor príliš nízky, alebo najnižšie hodnoty rýchlosti, ak je faktor príliš vysoký, zo siedmich vystrelených rán.

- 13.1.7. Ak uvedený test nedosiahne koeficient 110, účastník bude diskvalifikovaný.
- 13.1.8. Ak sa v uvedenom teste prekročí maximálny koeficient, účastník bude diskvalifikovaný.
- 13.1.9. Ak sa pretekár z akéhokoľvek dôvodu nedostaví v stanovenom čase a na stanovenom mieste so svojím strelivom na skúšku streliva, alebo ak na žiadosť funkcionára zápasu nepredloží strelivo na skúšku, bude diskvalifikovaný.